

Chatbox Solo

Spazio confortevole e riservato per la produttività individuale. Quando una phone booth tradizionale risulta troppo stretta per svolgere attività importanti, Solo si distingue. Garantisce un maggiore spazio per un'attività prolungata, creando una barriera efficace dalle distrazioni esterne.



L'Essenziale

Progettato per guardare soprattutto alla funzionalità essenziale, questo prodotto offre una qualità di livello elevato a un costo contenuto.



Silenzioso

Prestazioni da leader di mercato, riduce di 34 dB il rumore esterno e di 31 dB (Classe A) quello della conversazione interna. I test sono stati condotti in un classico ambiente da ufficio e il risultato approvato secondo gli standard ISO di laboratorio.



Confortevole

Ergonomico, garantisce una buona privacy ed è ottimizzato per la voce non producendo alcun effetto eco. Luce LED e ventilazione automatizzati. Portata d'aria superiore al doppio rispetto agli standard.



Trasportabile

Le ruote nascoste consentono un facile spostamento all'interno dell'ufficio.



Assemblaggio Rapido

Il suo design è concepito per consentire un rapido smontaggio e rimontaggio di ogni suo componente in caso di spostamento.



Personalizzazione senza confini

I pannelli laterali e i rivestimenti possono essere cambiati con un semplice scatto magnetico. È possibile scegliere tra una varietà di colori, tessuti e opzioni di arredamento.



Sostenibile

Completamente rinnovabile in ogni sua parte offre una durata nel tempo di oltre 20 anni. Progettato in modo sostenibile nei materiali, nella produzione e nell'impatto per l'ambiente circostante.

Colori Esterni Standard

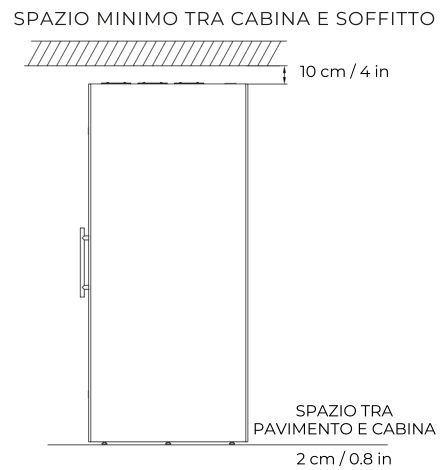
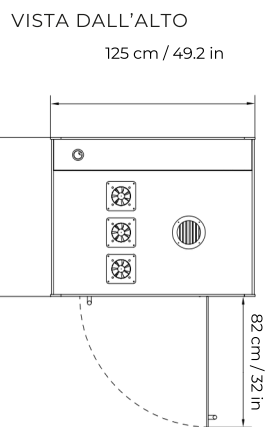
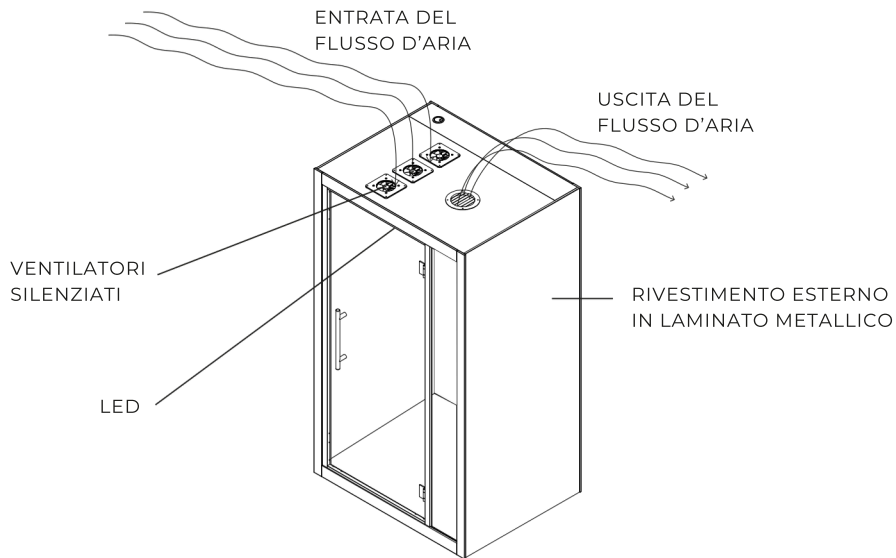

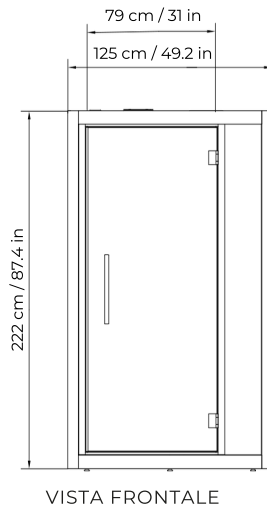
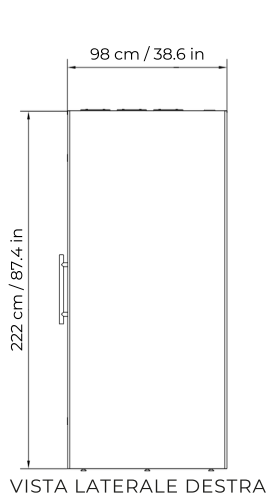


Colori Interni Standard



Colori disponibili con un costo extra





Chatbox Solo: caratteristiche tecniche

INFORMAZIONI GENERALI SUL PRODOTTO

Dimensioni esterne (L×P×A)	125 × 98 × 222 cm 49.2 × 38.6 × 87.4 in
Dimensioni interne (L×P×A)	113 × 91 × 204 cm 44.5 × 35.8 × 80.3 in
Peso (netto)	380 kg / 838 lb
Apertura della porta	porta con apertura a destra
Ventilazione dell'aria	ventilazione a basso consumo (max 5.1 W)
Flusso d'aria	velocità dell'aria superiore a 55 l/s (198 m ³ /h) (117 ft ³ /min)
Illuminazione	luce LED (28 W, 4000 K, 2240 lm)
Prese di corrente	presa elettrica nera con 110-240 V (10 A) + USB-A+C
Cavo di alimentazione	3 m / 9 ft 10 in
Materiale esterno	laminato metallico verniciato
Vetro	vetro di sicurezza stratificato con controllo acustico
Pavimento	moquette a basso spessore, antistatica e antimacchia per spazi pubblici, EN 1307
Superfici acustiche	pannelli acustici EchoFree per un facile livellamento dall'interno della cabina
Guide regolabili	

CERTIFICAZIONI

Sicurezza elettrica	Marchio CE
Sicurezza antincendio	Classe A secondo normativa UL 723, ASTM E84, ASTM E162 (pareti e soffitto)
Emissioni	Indoor Advantage™ Gold certificato da SCS Global Services
Riduzione del rumore	27,8 db (classe B secondo ISO 23351-1)
Isolamento acustico aereo R'w	34 dB secondo normativa ISO 16283-1 e ISO 717-1

Classe di trasmissione del suono STC 34 dB secondo normativa ASTM E90



Chatbox Solo: accessori extra



Gancio retrattile per cappotto/borsa



Pannello di controllo



luce "On Air"



Kit di mobilità

ACCESSORI EXTRA

Gancio retrattile per cappotto/borsa Un pratico e gradevole gancio pieghevole per cappotti o borse.

Pannello di controllo Regolatore di flusso d'aria, regolatore di luminosità, selezione della temperatura della luce e controlli per optional extra.

Luce On Air

Mobility kit Set di ruote rimovibili per spostare le cabine.
Compatibile con tutti i modelli di Chatbox.

Opzioni per il rivestimento

Colori Esterni



Pareti e Soffitto Standard



Dark gray

Pavimento Standard



Dark gray

Profilo Standard



Black

